ПРОФСОЮЗ РАБОТНИКОВ НАРОДНОГО ОБРАЗОВАНИЯ И НАУКИ
РОССИЙСКОЙ ФЕДЕРАЦИИ

МОСКОВСКАЯ ГОРОДСКАЯ ОРГАНИЗАЦИЯ

ПРЕЗИДИУМ

ПОСТАНОВЛЕНИЕ

25 мая 2022 года г. Москва № 32 – 2

О результатах профсоюзного мониторинга заработной платы педагогов из открытых источников (сайты образовательных организаций) по состоянию на март 2022года

На основании пункта 6.10.3 Отраслевого соглашения между Департаментом образования и науки города Москвы и Московской городской организацией Профсоюза работников народного образования и науки Российской Федерации на 2020-2022 годы, пункта 3.1 Постановления № 16-6 от 25.05.2021г. был проведен мониторинг заработной платы педагогов из открытых источников (сайты образовательных организаций) по состоянию на март 2022г.

Заслушав и обсудив информацию заместителя заведующего экономико-аналитическим отделом Т.А. Киселевой о результатах проведенного мониторинга,

Президиум Московской городской организации Общероссийского Профсоюза образования ПОСТАНОВЛЯЕТ:

1. Принять к сведению аналитическую информацию о результатах мониторинга заработной платы педагогов.

2. Отметить положительную динамику средней заработной платы по сравнению с прошлым годом.

3. Вынести вопрос о результатах мониторинга на заседание Отраслевой городской комиссии по регулированию социально-трудовых отношений с предложением о необходимости размещения сведений о средней заработной плате по различным категориям педагогических работников.

4. Экономико-аналитическому отделу аппарата МГО Профсоюза (Киселева Т.А., Натарова Ю.Н.):

4.1. проинформировать Департамент образования и науки города Москвы о результатах проведенного мониторинга;

4.2. продолжать систематическую работу по мониторингу средней заработной платы педагогических работников образовательных организаций, подведомственных Департаменту образования и науки города Москвы;

Срок: постоянно;

4.3. направить по запросу в территориальные организации МГО Профсоюза данные мониторинга в разрезе округов;

5. Территориальным организациям МГО Профсоюза:

5.1. продолжить работу по взаимодействию с образовательными организациями, которые несвоевременно размещают на своих сайтах информацию о средней заработной плате работников.

Срок: постоянно.

6. Контроль за выполнением настоящего постановления возложить на заместителя председателя МГО Профсоюза Горбуна С.В.

Председатель МГО Профсоюза М.А.Иванова

Приложение №1
к Постановлению
Президиума МГО Профсоюза
№ 32 – 2 от 25 мая 2022 г.

Аналитическая информация
По результатам мониторинга заработной платы педагогов из открытых источников (сайты образовательных организаций) по состоянию на март 2022г.

В ходе мониторинга всего изучено сайтов образовательных организаций (далее – ОО) – 569, в том числе:

Школы – 499;
Детский сад – 1;
Дополнительное образование – 26;
Колледжи – 43.

В 158 ОО – 27,8%[1], частично отсутствует информация о зарплате, что на 6,8% меньше, чем в марте 2021 года.

Отсутствует информация о заработной плате за март 2022г. – 108 ОО (19,0%), что на 9% меньше, чем в марте 2021 года.

Информация о заработной плате отсутствует вовсе –1 ОО (ГБОУ «Школа № 727» (СЗАО)). Стоит отметить, что в ГБОУ Школа № 1371 (ЗАО), в которой по итогам мониторинга по состоянию на март 2021 года сведения о заработной плате не размещались на сайте, в настоящее время эти сведения представлены в полном объеме.

Анализу подвергалась информация о заработной плате только 410 ОО (72,1%)[2], на сайтах которых в полном объеме размещены сведения о средней заработной плате педагогов с января 2021г. по март 2022г.включительно, в том числе:

Школы – 358 (71,9% от числа школ);
Доп. образование – 19 (73,1% от числа ОО доп. образования);
Колледжи – 33 (76,7% от числа колледжей).

Динамика средней заработной платы по всем ОО:

	Март 2021г.	Март 2022г.	Динамика з/п, руб.	Динамика з/п, %.
Среднее значение, руб.	117 593,47	122 343,13	4 749,66	4,0
Миним. значение, руб.	84 753,10	87 392,50	2 639,40	3,1
Максим. значение, в руб.	162 162,74	166 435,00	4 272,26	2,6

Среднее значение заработной платы в период с апреля 2021г. по март 2022г. составило 120 596,00 рублей.

[1] Информация актуальна по состоянию на 15 мая 2022 года.
[2] Информация о заработной плате единственного детского сада при анализе не учитывалась несмотря на размещение ее на сайте.

Динамика средней заработной платы по видам ОО:

	апрель 2020г. - март 2021г.	апрель 2021г. - март 2022г.	Динамика з/п, руб.	Динамика з/п, %.
Школы	116 397,79	121 403,78	5 005,99	4,3
Доп. образование	105 931,52	109 937,31	4 005,79	3,8
Колледжи	113 585,92	119 778,75	6 192,83	5,5

ОО	**Заработная плата уменьшилась с марта 2021г.**		**Заработная плата увеличилась с марта 2022г.**	
	Кол-во ОО		**Кол-во ОО**	
	Ед.	**%**	**Ед.**	**%**
Школы (358)	41	11,5	317	88,5
Доп. образование (19)	4	21,1	15	78,9
Колледжи (33)	11	33,3	22	66,7
Все ОО (410)	**56**	**13,7**	**354**	**86,3**

Размер снижения з/п, руб.	**Кол-во ОО**		**Размер увеличения з/п, руб.**	**Кол-во ОО**	
	Ед.	**% (от 56)**		**Ед.**	**% (от 354)**
0 – 999	16	28,6	0 – 999	20	5,6
1 000 – 2 999	15	26,8	1 000 – 2 999	59	16,7
3 000 – 4 999	12	21,4	3 000 – 4 999	77	21,8
5 000 – 7 999	5	8,9	5 000 – 7 999	97	27,4
8 000 – 9 999	1	1,8	8 000 – 9 999	38	10,7
10 000 – 14 999	4	7,1	10 000 – 14 999	46	13,0
15 000 – 19 999	1	1,8	15 000 – 19 999	12	3,4
Свыше 20 000	2	3,6	Свыше 20 000	5	1,4

В 23,2% ОО (от числа ОО, в которых з/п снизилась) з/п уменьшилась более, чем на 5 000 руб., что на 28% меньше, чем в прошлом году.

В ЦДТ «Ново-Переделкино» (ЗАО) средняя заработная плата снизилась на 39 434,77 руб. (27%).

В 55,9% ОО (от числа ОО, в которых з/п выросла) з/п увеличилась более, чем на 5 000 руб., что на 16% меньше, чем в прошлом году.

Динамика средней заработной платы по видам ОО с апреля 2021г. по март 2022г.

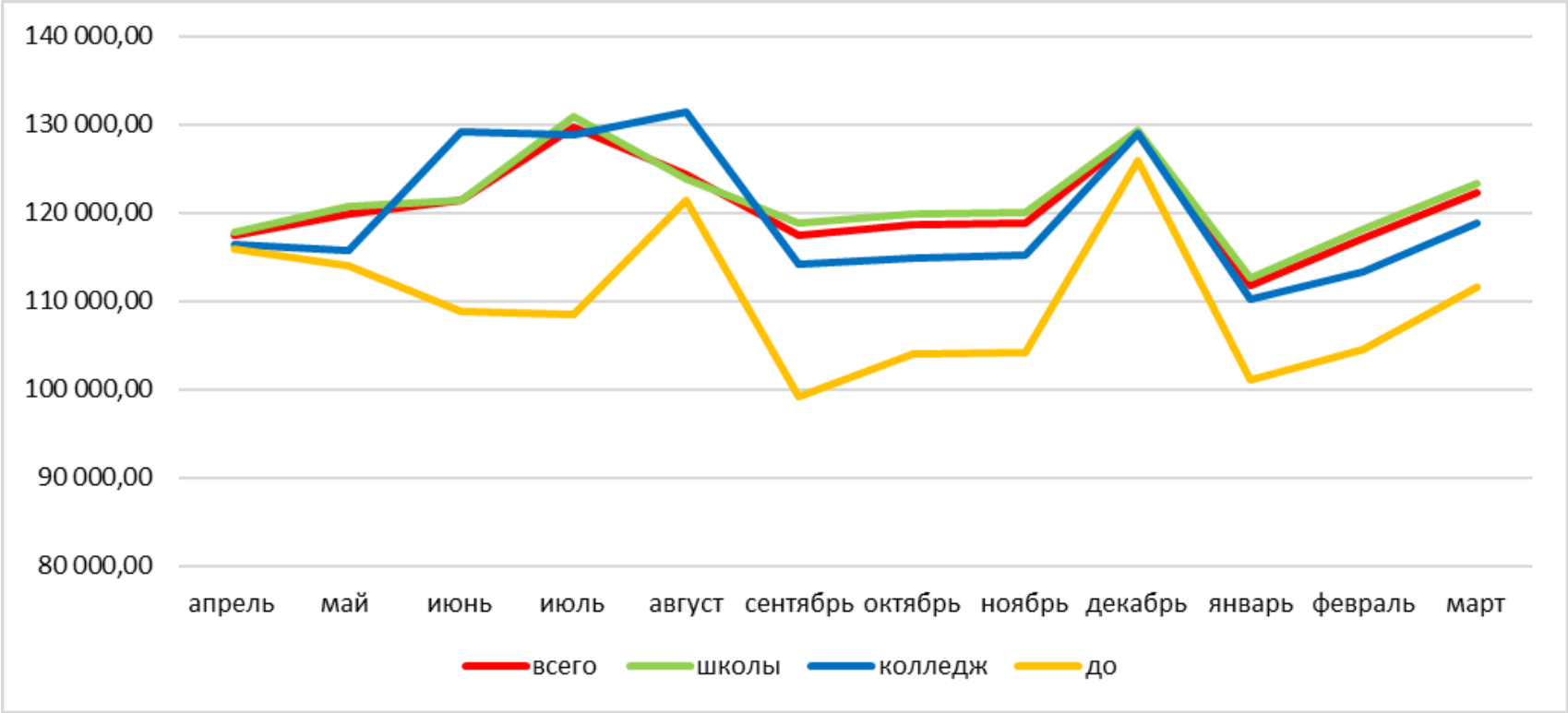

Динамика средней заработной платы по рейтингу вклада ОО в качественное образование московских школьников в 2020/2021 учебном году с апреля 2021г. по март 2022г.

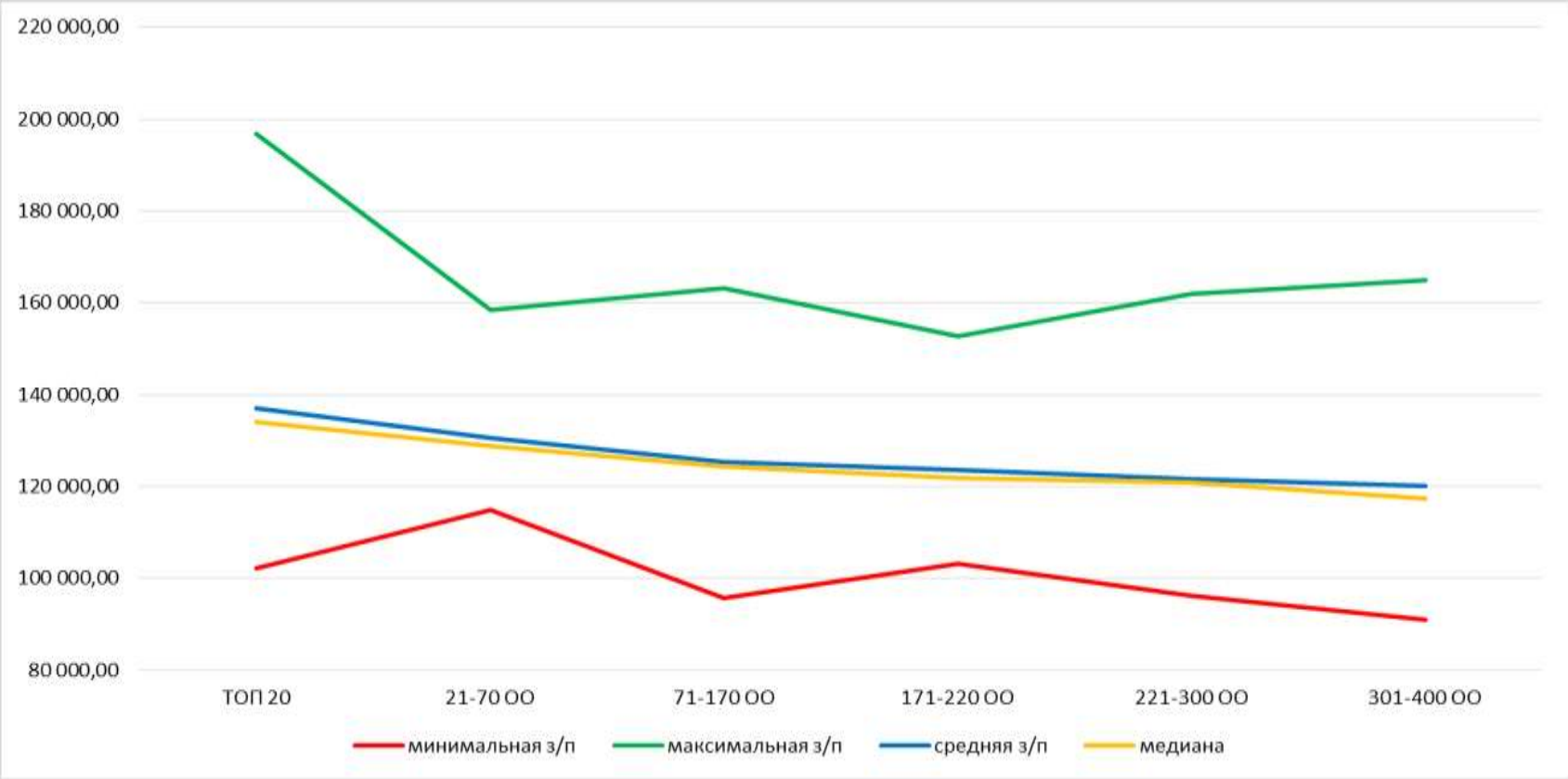

Динамика средней заработной платы по округам с апреля 2021г. по март 2022г., %

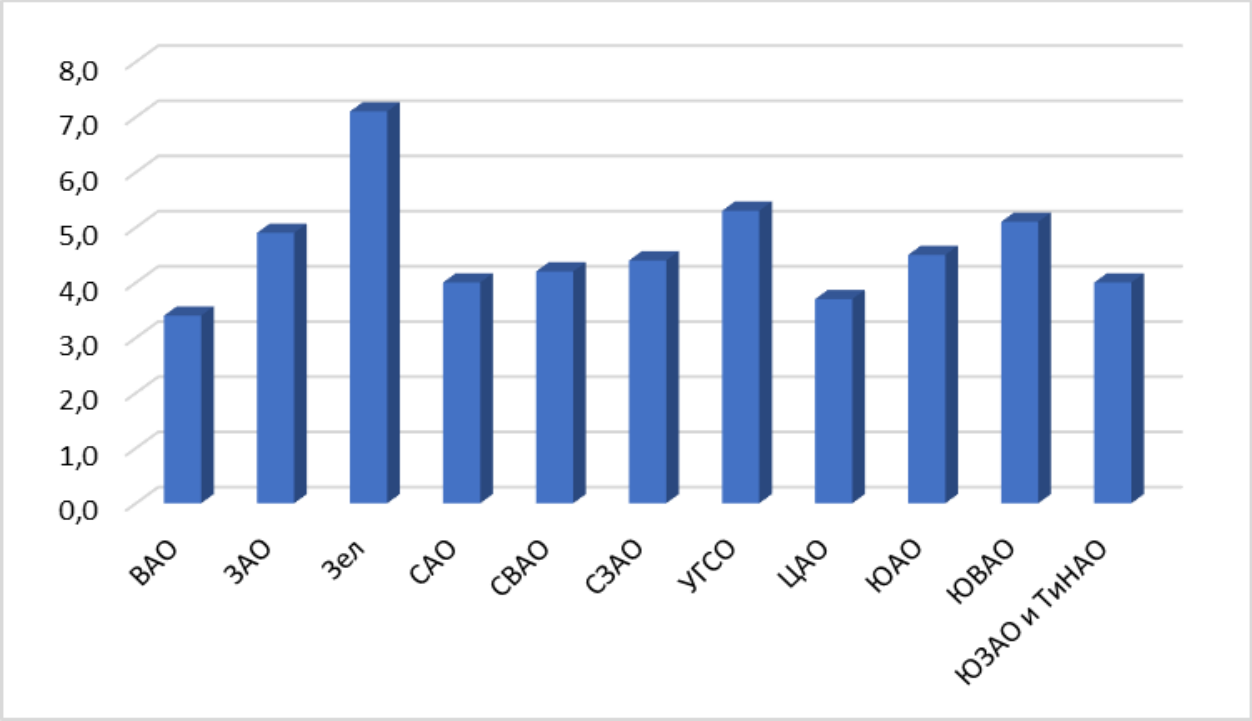

Выводы и предложения:

1. В ходе мониторинга выявлено, что по сравнению с результатами аналогичного мониторинга (по состоянию на март 2021г.) произошло уменьшение числа образовательных организаций, которые не своевременно размещают на сайте сведения о заработной плате педагогов – на 6,8%. Можно предположить, что на данное обстоятельство повлияла работа территориальных организаций Профсоюза по взаимодействию с образовательными организациями в соответствии с решением Постановления МГО Общероссийского Профсоюза по итогам аналогичного мониторинга 2021 года.

2. Средняя заработная плата увеличилась за год на 4%. Положительная динамика отмечается по всем видам образовательных организаций, наибольший рост произошел в колледжах. Незначительный рост обусловлен экономической ситуацией в стране. Вместе с тем, следует отметить, что по сравнению с прошлым годом значительно уменьшилось число образовательных организаций, в которых произошло снижение заработной платы (на 16,5% ОО) и ее изменение более, чем на 5 000 рублей (на 6,8% ОО), что является положительным показателем динамики средней заработной платы в целом.

3. В целом динамика средней заработной платы с апреля 2021г. по март 2022г. стабильна, ее прирост традиционно отмечается в период летних отпусков и в декабре 2021г. Размер заработной платы в школах практически идентичен со значением средней заработной платы по образовательным организациям в целом. Это можно объяснить тем, что школы составляют наибольшую долю исследуемых в ходе мониторинга образовательных организаций. Наименьшие значения размеров заработной платы наблюдается в организациях дополнительного образования. Возможно, это связано с более низким контролем за достижением целевых показателей по заработной плате для педагогов допобразования по сравнению с учителями.

4. Динамика средней заработной платы в разрезе по округам неравномерна в диапазоне от 3,4% до 7,1%. Факторы, влияющие на данное различие, в ходе мониторинга не установлены.

5. В ходе мониторинга была рассмотрена взаимосвязь динамики средней заработной платы образовательных организаций и занимаемых ими позиций в рейтинге вклада образовательных организаций в качественное образование московских школьников в 2020/2021 учебном году.

Размер средней заработной платы по каждой группе данного рейтинга выше среднего значения за аналогичный период (с апреля 2021г. по март 2022г.). Отметим, что размер средней заработной платы напрямую зависит от места в группе рейтинга вклада образовательных организаций. Однако, прямой зависимости значений минимальных и максимальных размеров средней заработной платы работников нет. Из графика видно, что наибольший децильный коэффициент в группах первой (ТОП-20) и последней (места с 301-400), а наименьший децильный коэффициент во всех остальных группах. Также можно предположить, что зависимость размера средней заработной платы и группой нахождения в рейтинге связана с получением образовательными организациями дополнительных средств.